
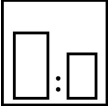





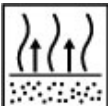


### Verwendungszweck

Fließfähiger, selbstverlaufender 2K-Polyester-Feinspachtel zum Auftrag in dünnen und dünnsten Schichten als Deckschicht über PE-Füllspachtel, zum Schließen eventuell vorhandener Poren und zur Reparatur kleinerer Lackschäden (Kratzer, Riefen, etc.). Sehr glatte, lackähnliche Oberfläche mit erhöhtem Glanz, geringe Schleifarbeit nötig. Haftung auf Eisen, Stahl, Aluminium, verzinkten Untergründen, GfK und Holz. Extrem leicht und schnell schleifbar, spachtel- und streichbar, gießfähig. Hellgrün pigmentiert, gewährleistet hohe Deckkraft. Kein Nachsacken des Decklacks.

Ergiebigkeit: –

### Verarbeitungshinweise

	<b>Farbton</b> hellgrün					
	<b>Mischungsverhältnis</b>	<b>Härter</b>		<b>nach Gewicht Lack : Härter</b>	<b>nach Volumen Lack : Härter</b>	
	Mipa Härter P	100	2	–	–	
	<b>Härter</b>	<b>für Ganzlackierungen</b>		<b>für Teillackierungen</b>		
	–	–		–		
	<b>Topfzeit</b> 3 min					
	<b>Verdünnung</b> –					
	<b>Spritzviskosität</b> <b>Fließbecher</b>			<b>Airmix/Airless</b>		
	–			–		
	<b>Auftragsverfahren</b>	<b>Auftragsverfahren</b>	<b>Härter</b>	<b>Druck (bar)</b>	<b>Düse (mm)</b>	<b>Spritzgänge</b> <b>Verdünnung</b>
	–	–	–	–	–	–
	<b>Ablüftzeit</b> –					
	–					
	<b>Trockenschichtdicke</b> –					



**Trocknungszeit**

Objekttemp.	Staubtrocken	Griffest	Montagefest	Schleifbar	Überlackierbar
20 °C	--	--	--	15 - 20 min	--
60 °C	--	--	--	5 - 10 min	--

**Hinweise**

**Lagerung:** --

**VOC-Gesetzgebung:** EU-Grenzwert für das Produkt Kategorie B/b 250 g/l  
Dieses Produkt enthält max. 0 g/l

**Verarbeitungsbedingungen:** Ab +10 °C und bis 80 % relative Luftfeuchtigkeit. Für ausreichende Zu- und Abluft sorgen. Polyesterspachtel härtet unter +10 °C nicht mehr aus.

**Verarbeitungshinweise:** Der Untergrund muß sauber, trocken und fettfrei sein. Oberflächen anschleifen. Nicht ausgehärtete Altackierungen oder Grundierungen entfernen. Nicht auf thermoplastischen oder säurehaltigen Produkten (Reaktionsprimer) verarbeiten. Spachtelmaterial und Härter gut mischen. Nicht über 3 % Härter P verwenden! Unter- bzw. Überdosierung des Härters kann zu Fleckenbildung in der Decklackierung führen. Die gesamte zu lackierende Fläche vor jedem Arbeitsgang mit Mipa Silikonentferner reinigen und entfetten. Schadhafte Stellen metallisch blank entrosten und mit Schleifpapier P 80 / 150 trocken schleifen. Nach Trocknung Trockenschliff mit Schleifpapier P 150 / 240. Die ganze Fläche vor dem Füllerauftrag mit Trockenschleifpapier P 240 / 360 matt schleifen. Bei Spachtelarbeiten auf NE-Metalloberflächen (z. B. Aluminium, verzinkten Oberflächen) kann vor dem eigentlichen Spachteln Mipa EP-Primer-Surfacer vorgrundiert werden um eine optimale Haftung zu gewährleisten. Vor dem Überlackieren mit Mipa 1K- oder 2K-Füllern isolieren. Für verbesserten Korrosionsschutz, z. B. bei Oldtimer-Restoration, vorher mit Mipa EP-Primer-Surfacer grundieren (siehe Produkt-Information Mipa EP-Primer-Surfacer). Spachtel nur trocken schleifen.